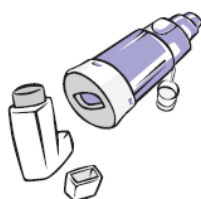


# Jak používat inhalační nástavec Optichamber s dávkovacím inhalátorem

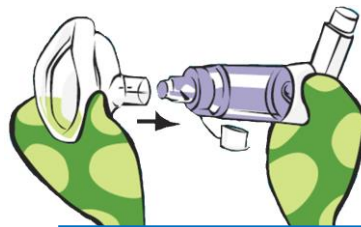
Pomocí inhalačního nástavce (také nazývaného anglicky „spejstr“) se z dávkovacího inhalátoru (dávkovače) dostane léčivo snadněji až do plic. Jsou vhodné pro všechny věkové kategorie. Želva používá vždy se svým dávkovačem i nástavec Optichamber. Dospělák by Ti měl vždy pomoci při inhalaci a potom i s čištěním nástavce.

## Příprava

**1** Z dávkovače sundej kryt a pevně dávkovač zasuň do zadního pružného konce nástavce.



Používáš-li masku, pevně ji nasaď na náustek.



**2** Protřep 4 – 5krát dávkovač s nástavcem.



**3** Vlož nástavec do úst, obemkni ho pevně rty a vydechni.



## Užívání léku z dávkovacího inhalátoru

**4** Nadechuj pomalu ústy, stiskni jednou dávkovač (= 1 dávka = 1 vstřík).

**5** Pomalu a co nejvíce zhluboka 6krát nadechuj (a vydechuj) celou 1 dávku z komory nástavce.

**6** Zadrž vždy dech a počítej do 10, potom vydechni.

**7** Doporučil-li lékař další dávku, proveď kroky 4 – 6 znovu.



Používáš-li masku, přitlač ji přes ústa a nos k obličejí. Stříkni jednu dávku léčiva do komory nástavce, ústy nadechni a vydechni – 6krát za sebou.



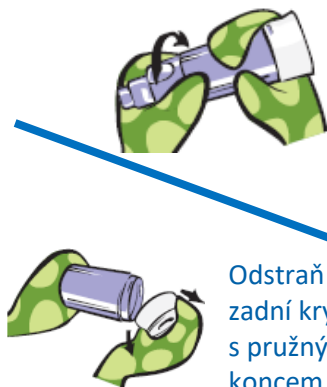
## Čištění inhalačního nástavce

**1** Umyj nástavec 1krát týdně.

**2** Odstraň kryt náustku.



**3** Otoč náustkem a odděľ ho od komory.



Odstraň zadní kryt s pružným koncem.

**4** Ponoř všechny tyto části na 10 minut do teplé vody s pár kapkami jemného mýdlového saponátu (na nádobí).



**5** Opláchni čistou vodou a nechej volně oschnout.

**6** Slož vše zpět dohromady a schovej na bezpečném a suchém místě.

Objednávky a distribuce do lékáren a výdejen ZP:

**LIFTEC CZ, a.s.**

Počernická 272/96, 108 03 Praha 10

T: 296 411 815 nebo 835

[logistika@liftec.cz](mailto:logistika@liftec.cz)

Dovozce do ČR:

**Linde Gas a.s., Healthcare**

U Technoplynu 1324, 198 00 Praha 9

T: 800 121 121 (Domácí péče)

[www.linde-gas.cz](http://www.linde-gas.cz)